

## Instrucciones en el salón de clases

### Classroom instructions

En esta unidad aprenderás vocabulario relacionado con el salón de clases y sus correspondientes instrucciones. La tabla siguiente muestra el vocabulario de las instrucciones utilizadas en el salón de clases.

English	Spanish
Open your book.	Abre tu libro.
Sit down.	Siéntate.
Stand up.	Ponte de pie.
Close the door.	Cierra la puerta.
Close the window.	Cierra la ventana.
Open the door.	Abre la puerta.
Open the window.	Abre la ventana.
Write your name.	Escribe tu nombre.
Listen.	Escucha.
Listen carefully.	Escucha detenidamente.
Look at the board.	Observa el pizarrón.
Look at the picture.	Observa la imagen.
Raise your hand.	Levanta la mano.
Close your book.	Cierra tu libro.
Turn to page...	Abre tu libro en la página...
Work in groups.	Trabaja en grupos.
Work in pairs.	Trabaja en pares.
Work individually.	Trabaja individualmente.
Write down your name.	Escribe tu nombre.
Listen to the instructions.	Escucha las instrucciones.
Listen to the conversation.	Escucha la conversación.
Count.	Cuenta.
Do not write.	No escribas.

Stand in a circle.	Hagan un círculo.
Come in.	Entra.
Repeat after me.	Repite después de mí.
Come to the front.	Pasa al frente.
Speak slowly.	Habla despacio.
Read the instructions.	Lee las instrucciones.
Repeat the instructions.	Repite las instrucciones.
Do your activities.	Haz tus actividades.
Do your homework.	Haz tu tarea.
Listen to your teacher.	Escucha a tu profesor (a).

La forma imperativa se utiliza para hablar de órdenes, instrucciones, y peticiones en diferentes contextos. Es comúnmente utilizada para instructivos

## Imperatives

## Imperativos

En esta sección aprenderás la forma afirmativa y negativa del imperativo en un contexto relacionado con el salón de clases y sus correspondientes instrucciones.

La forma imperativa se utiliza para hablar de órdenes, instrucciones, y peticiones en diferentes contextos. Es comúnmente utilizada para instructivos, consejos e indicaciones o direcciones.

La tabla muestra la forma gramatical de la forma afirmativa.

<b>Imperative Affirmative form</b>	
<b>Verb in base form</b>	<b>complement</b>
<b>Verbo en forma base</b>	<b>complemento</b>
Close	your books
Listen	
Open	your books
Turn	to page...

Se debe de colocar el verbo en forma base (es solo el verbo solo, sin conjugar) y su correspondiente complemento en caso de tenerlo.

En caso de querer hacer la oración cortés se debe agregar la palabra “please” al final. Por ejemplo: Close your books, please; open your books, please, etc.

La siguiente tabla muestra la forma gramatical de la forma negativa.

<b>Imperative Negative form</b>		
<b>Auxiliary in negative Do not Don't</b>	<b>verb in base form</b>	<b>complement</b>
<b>Auxiliar en negativo Do not Don't</b>	<b>verbo en forma base</b>	<b>complemento</b>
Do not	close	your books
Do not	work	in pairs.
Do not	open	your books
Do not	turn	to page...

Se debe de colocar primero el auxiliar “do not” seguido del verbo en forma base (es solo el verbo solo, sin conjugar) y su correspondiente complemento en caso de tenerlo.

La traducción en negativo quedaría así:











<b>Imperative Negative form</b>	
<b>English</b>	<b>Spanish</b>
Do not close your books.	No abran sus libros.
Do not work in pairs.	No trabajen en pares.
Do not open your books.	No abran sus libros.
Do not turn to page...	No vayan a la página...

Se puede hacer la forma negativa utilizando la contracción de “do not” con “don’t”. Por ejemplo:

En caso de querer hacer la oración con cortesía se debe agregar la palabra “please” al final. Por ejemplo: don’t close your books, please; don’t open your books, please, etc.

### Actividad 1

INSTRUCCIÓN: Relaciona la imagen con la instrucción/comando.

	1		6	
	2	a) Open the door ( ) b) Raise your hand ( ) c) Do your homework ( ) d) Read the instructions ( )	7	
	3	e) Come to the board ( ) f) Work in groups ( ) g) Count ( )	8	
	4	h) Read the instructions ( ) i) Don't copy ( ) j) Listen to your teacher ( )	9	 <p>Read</p>
	5	k) Write your name ( )	10	 <p>Count</p>

## EVALUACIÓN 2

INSTRUCCIÓN: Ordena las palabras para que escribas las órdenes dentro del salón de clases.

1. book Pass me please the

Pass me the book, please.

2. door please open the Don't

---

3. homework Do please your

---

4. instructions to please the Listen

---

5. please individually Don't work

---

6. down your name please Write

---

7. on name notebook you Write your

---

8. conversation Start the

---

9. with partner Work

---

10. from copy Don't board the

---

---